

«УТВЕРЖДАЮ»

Директор

ОГБПОУ Тейковский многопрофильный колледж

Ф.С.Тюленева

«03» сентября 2021 г.



ПАСПОРТ

**доступности объекта для инвалидов и маломобильных
групп населения**

ПАСПОРТ

доступности объекта для инвалидов и маломобильных групп населения

1. Областное государственное бюджетное профессиональное образовательное учреждение ТЕЙКОВСКИЙ МНОГОПРОФИЛЬНЫЙ КОЛЛЕДЖ

155044 г. Тейково, Ивановская обл., п. Грозилowo, д.17, тел: 8(49343)2-29-81,

факс: 8(49343) 2-41-19, teikovo-pu19@mail.ru.

2. Ведомственная принадлежность объекта Департамент образования Ивановской области.

3. Вид деятельности профессиональное образование.

4. Характеристика объекта отдельно стоящее здание, 2 этажа, 1980 год постройки.

5. Объем предоставляемых услуг 480 обучающиеся /48 сотрудники.

6. Доступность услуги для категорий инвалидов

- вариант «А» - полная доступность всех мест обслуживания;
- вариант «Б» - локальная доступность входной группы, специально выделенного места обслуживания и пути движения к нему;
- вариант «В» - обслуживание на дому сотрудниками без дополнительной платы;
- вариант « - » - не обслуживаются.

Категории инвалидов			
на кресле-коляске (К)	с поражением опорно-двигательного аппарата (О)	с поражением зрения (С)	с поражением слуха (Г)
Б	-	-	-

7. Доступность элементов общественного здания для различных категорий Инвалидов.

Наименование элементов территории образовательного учреждения	Фактическая доступность для инвалидов			
	на кресле-коляске (К)	с поражением опорно-двигательного аппарата (О)	с поражением зрения (С)	с поражением слуха (Г)
Территория объекта	Б	-	-	-
Входная группа	Б	-	-	-
Пути движения	Б	-	-	-
Зона обслуживания	Б	-	-	-

АНКЕТА № 2

обследования объекта социальной инфраструктуры в отношении его доступности для инвалидов и других маломобильных групп населения

Областное государственное бюджетное профессиональное образовательное учреждение
ТЕЙКОВСКИЙ МНОГОПРОФИЛЬНЫЙ КОЛЛЕДЖ

Почтовый адрес, телефон, факс, e-mail 155044 г. Тейково, Ивановская обл., п. Грозилово, д.17, тел: 8(49343)2-29-81,
факс: 8(49343) 2-41-19, teikovo-pu19@mail.ru.

Ведомственная принадлежность объекта *Департамент образования Ивановской области.*

Вид деятельности *профессиональное образование.*

Форма собственности объекта *оперативное управление.*

Размещение объекта отдельно стоящее здание, 2 этажа, 1980 г., кирпич силикатный.

Объем предоставляемых услуг 480 обучающиеся /48 сотрудники.

1.ТЕРРИТОРИЯ ОБЪЕКТА

№№ помещений по плану БТИ	Наименование элементов объекта	Категория инвалидов, для которых установлен норматив	Норматив доступности, установленный для инвалидов, в единицах	Фактическая величина, наличие	Рекомендуемые мероприятия по адаптации при несоответствии нормативу: установка, создание ремонт, замена или реконструкция
1	2	3	4	5	6
	Вход на территорию:	К	наличие	+	-
	Ширина прохода, калитки, проема в ограждении	К, О, С	не менее 90 см	105 см	-
	Знак доступности учреждения	К	-	имеется	-
	Автостоянка посетителей	К	-	имеется	-
	Расстояние до входа в здание	К,О	не более 50 м	40 м	-
	Доля машино-мест для инвалидов	К,О	не менее 10 %	10 %	-
	Размер места со специальным знаком	К	350x500	имеется	-
	Путь к главному (специализированному) входу в здание: <ul style="list-style-type: none"> • ширина полосы движения • указатели направления движения • декоративное ограждение, выполняющее направляющую функцию • места отдыха 	К, О К,О,Г С О	не менее 180 см наличие наличие наличие	250 см отсутствует отсутствует отсутствует	- установить нет возможности установить организовать

	Открытая лестница: <ul style="list-style-type: none"> • высота подъема ступеней • ширина проступи • поручни на высоте • рельефная тактильная полоса перед маршем вверх и вниз (ширина) • контрастная окраска первой и последней ступени 	О,С О,С С С	не более 12 см не менее 40 см 85-90 см 80 см наличие наличие	- - - - - -	- - - - -
	Пандус: <ul style="list-style-type: none"> • высота подъема • уклон 	К,О К К,О	НД – не более 1:10 0,8 м НД – не более 1/12	имеется 8 см. 1/3	-
	Поручни с двух сторон: <ul style="list-style-type: none"> • на высоте • на высоте 	К О	70 см 85-95 см	имеется 70 см. 85 см.	-

Примечания:

1. Принятые сокращения категорий инвалидов: К - инвалиды-колясочники, О - инвалиды с поражениями опорно-двигательного аппарата, С - инвалиды с поражениями зрения, Г - инвалиды с поражениями слуха.
2. Объекты, обязательные для доступности для инвалидов, выделены полужирным шрифтом в графе «норматив». Остальные нормативы являются рекомендательными.
3. При наличии нескольких обследуемых элементов (лестниц, путей движения и т. п.) использовать дополнительные копии соответствующих разделов (вкладки).
4. К анкете прикладываются планы (схемы) планировочных решений, объектов, этажей, имеющих помещения для обслуживания инвалидов - из паспорта БТИ, на которые наносятся номера анкетируемых объектов: путей движения, площадок и других объектов. Эти номера заносятся в графу 1 анкеты.

2. ВХОДНАЯ ГРУППА (для доступа в зону оказания услуги)

№№ помещений по плану БТИ	Наименование элементов объекта	Категория инвалидов, для которых установлен норматив	Норматив доступности, установленный для инвалидов, в единицах	Фактическая величина, наличие	Рекомендуемые мероприятия по адаптации при несоответствии нормативу: установка, создание ремонт, замена или реконструкция
1	2	3	4	5	6
	Крыльцо или входная площадка				-
	Высота площадки		норматив не установлен	8 см	-
	Габариты площадки: ширина x глубина	К	не менее 220 x 220 см	130 x 390 см	для реконструкции нет возможности
	Поручни (ограждения) при высоте площадки более 45 см	К,О,С	наличие	отсутствует	-
	Нескользящее покрытие	К,О,С	наличие	отсутствует	установить
	Навес	К,О,С	наличие	имеется	-
	Лестница наружная			отсутствует	-
	Нескользящее покрытие	О,С,Г	наличие	-	-
	Рельефная (тактильная) полоса перед маршем вверх и вниз (ширина)	С	60 см	-	-
	Контрастная окраска первой и последней ступеней	С	наличие	-	-
	Поручни с двух сторон: • на высоте • горизонтальные	О СО С	наличие 85-95 см не менее 30 см	-	

	завершения поручня вверху и внизу с нетравмирующим окончанием (закруглением)				
	Пандус наружный			имеется	-
	Ширина марша	К	не менее 100 см	100 см.	-
	Уклон	К	И/1-не более 1/12	1/12	-
	Высота одного подъема	К	не более 80 см	8 см.	-
	Разворотные площадки: • внизу • промежуточная с поворотом направления движения	К	не менее 150x150 не менее 150x150	130*390	-
	Поручни с двух сторон: • на высоте • на высоте • горизонтальные завершения вверху и внизу, с нетравмирующим окончанием	К О К,О	70 см 85-90 см не менее 30 см	70 см. 85 см. 30 см.	-
	Нескользящее покрытие	К,О	наличие	отсутствует	установить
	Наружный подъемник: вертикальный (В), наклонный (Н)	К,О	наличие	отсутствует	В установке нет необходимости
	Тамбур				
	Габариты тамбура: глубина х ширина	К	не менее 220 х 180 см	146 х 196 см	Для реконструкции нет возможности

Примечания:

1. Принятые сокращения категорий инвалидов: К - инвалиды-колясочники, О - инвалиды с поражениями опорно-двигательного аппарата, С - инвалиды с поражениями зрения, Г - инвалиды с поражениями слуха.

2. Объекты, обязательные для доступности для инвалидов, выделены полужирным шрифтом в графе «норматив». Остальные нормативы являются рекомендательными.

3. При наличии нескольких обследуемых элементов (лестниц, путей движения и т. п.) использовать дополнительные копии соответствующих разделов (вкладки).

4. К анкете прикладываются планы (схемы) планировочных решений, объектов, этажей, имеющих помещения для обслуживания инвалидов - из паспорта БТИ, на которые наносятся номера анкетируемых объектов: путей движения, площадок и других объектов. Эти номера заносятся в графу 1 анкеты.

3. ПУТИ ДВИЖЕНИЯ на объекте (для доступа в зону оказания услуги)

№№ помещений по плану БТИ	Наименование элементов объекта	Категория инвалидов, для которых установлен норматив	Норматив доступности, установленный для инвалидов, в единицах	Фактическая величина, наличие	Рекомендуемые мероприятия по адаптации при несоответствии нормативу: установка, создание ремонт, замена или реконструкция
1	2	3	4	5	6
Коридоры/холлы					-
	Ширина полосы движения при открытых дверях кабинетов	К	не менее 120 см	120 см	-
	Разворотные площадки	К	не менее 150 x 150	275 x 350 см.	-
	Места отдыха и ожидания (не реже, чем через 25 м): <ul style="list-style-type: none"> • для лиц с нарушениями ОДА (О) (расстояние от сидения до полосы движения не менее 60 см) • для колясочников: глубина 150 см, ширина 90 см 	К,О,С,Г О,К	не менее 1 ед. на этаж не менее 1 ед. на этаж	отсутствует -	создать нет возможности создать

	Навесное оборудование в зоне движения, выступ	С	не более 10 см	отсутствует	-
Лестница (в зоне оказания услуги)					
	Рельефная (тактильная) полоса перед маршем, вверху и внизу (ширина)	С	60 см	-	установить
	Контрастная окраска крайних ступеней	С	наличие	имеется	-
	Поручни с двух сторон: -на высоте -горизонтальные завершения вверху и внизу с нетравмирующим окончанием	О,С О,С О,С	наличие 85-90 см не менее 30 см	-	установить
Лифт пассажирский к зоне оказания услуги			отсутствует		
	Кабина: • габариты (глубина х ширина) • ширина дверного проема • поручни	К К О	не менее 140 х 110 не менее 80 см наличие	-	нет возможности реконструкции
	Световая и звуковая информация в кабине о движении лифта	С	наличие	-	-
	Знак доступности	К,С	наличие	-	-
Пандус внутренний к лестнице			имеется		
	Ширина марша	К	не менее 100 см	100 см.	-
	Уклон	К	И/1-не более 1/12	1/12	-
	Разворотные площадки внизу, вверху	К	не менее 150х150	150*220 см.	-
	Поручни с двух сторон: • поручни на высоте • горизонтальные завершения вверху и внизу с нетравмирующим	К,О К О,К,С	наличие 70 см 85-90 см не менее 30 см	имеется 70 см. 85 см. 30 см.	-

	окончанием				
	Пандус переносной	К	наличие	отсутствует	-
	Подъемник для инвалидов		наличие	отсутствует	-
	Вертикальный (В), наклонный (Н), мобильный (М)	К,О	наличие	отсутствует	-
	Эскалатор, траволатор	О	наличие	отсутствует	-

Примечания:

1. Принятые сокращения категорий инвалидов: К - инвалиды-колясочники, О - инвалиды с поражениями опорно-двигательного аппарата, С - инвалиды с поражениями зрения, Г - инвалиды с поражениями слуха.
2. Объекты, обязательные для доступности для инвалидов, выделены полужирным шрифтом в графе «норматив». Остальные нормативы являются рекомендательными.
3. При наличии нескольких обследуемых элементов (лестниц, путей движения и т. п.) использовать дополнительные копии соответствующих разделов (вкладки).
4. К анкете прикладываются планы (схемы) планировочных решений, объектов, этажей, имеющих помещения для обслуживания инвалидов - из паспорта БТИ, на которые наносятся номера анкетизируемых объектов: путей движения, площадок и других объектов. Эти номера заносятся в графу 1 анкеты.

4. ЗОНА ОКАЗАНИЯ УСЛУГИ (в зависимости от вида деятельности)

№№ помещений по плану БТИ	Наименование элементов объекта	Категория инвалидов, для которых установлен норматив	Норматив доступности, установленный для инвалидов, в единицах	Фактическая величина, наличие	Рекомендуемые мероприятия по адаптации при несоответствии нормативу: установка, создание ремонт, замена или реконструкция
1	2	3	4	5	6
	Обслуживание через окно/прилавок №			отсутствует	-
	Высота рабочей поверхности	К	80-110 см	-	
	Габариты зоны обслуживания	К	не менее 90 x 150 см	-	
Вкладка при необходимости описания нескольких окон/прилавков					
	Обслуживание в кабинете №2			-	-
	Ширина проема двери в свету	К,О	не менее 90 см	100 см.	-
	Габариты зоны сидения, глубина	О	не менее 120 см	40 см.	-
	Зона для кресла-коляски	К	не менее 150 x 150	150*150 см.	
	Стол с высотой рабочей поверхности	К,О	60-80 см	75 см.	-
Вкладка при необходимости описания нескольких кабинетов					
	Обслуживание с перемещением по маршруту №2				-
	Ширина полосы движения	К,О	не менее 120 см	-	-
	Высота оборудования (стеллаж, прилавок)	К	80-110 см	-	-
Вкладка при необходимости описания нескольких маршрутов					

	Кабинета индивидуального обслуживания №2			-	-
	Ширина x глубина	К	не менее 160 x 180	-	-
	Место для сидения	О	наличие	-	-
	Крючки для костылей (на высоте 120 см с выступом 12 см)	О	наличие	-	-
	Зал (зрительный, читальный, ожидания и пр.)	К,О	наличие	-	-
	Доля мест для колясочников	К	не менее 2%	-	нет возможности установить
	Ширина прохода к месту для колясочника	К	не менее 120 см	-	нет возможности реконструкции
	Доля мест для лиц, с нарушением слуха (кресла с подключением слухового аппарата)	Г	не менее 1 шт.	-	определить место
Вкладка при необходимости описания нескольких залов					

Примечания:

1. Принятые сокращения категорий инвалидов: К - инвалиды-колясочники, О - инвалиды с поражениями опорно-двигательного аппарата, С - инвалиды с поражениями зрения, Г - инвалиды с поражениями слуха.
2. Объекты, обязательные для доступности для инвалидов, выделены полужирным шрифтом в графе «норматив». Остальные нормативы являются рекомендательными.
3. При наличии нескольких обследуемых элементов (лестниц, путей движения и т. п.) использовать дополнительные копии соответствующих разделов (вкладки).
4. К анкете прикладываются планы (схемы) планировочных решений, объектов, этажей, имеющих помещения для обслуживания инвалидов - из паспорта БТИ, на которые наносятся номера анкетируемых объектов: путей движения, площадок и других объектов. Эти номера заносятся в графу 1 анкеты.

5. САНИТАРНО-БЫТОВЫЕ ПОМЕЩЕНИЯ

№№ помещений по плану БТИ	Наименование элементов объекта	Категория инвалидов, для которых установлен норматив	Норматив доступности, установленный для инвалидов, в единицах	Фактическая величина, наличие	Рекомендуемые мероприятия по адаптации при несоответствии нормативу: установка, создание ремонт, замена или реконструкция
1	2	3	4	5	6
	Санузел				-
	Знак доступности помещения	К,О	наличие	имеется	-
	Ширина дверного проема	К	не менее 90 см	100 см	-
	Тактильная направляющая полоса к кабине, осязаемая ногой или тростью (ширина)	С	30 см	отсутствует	обустроить
	Раковина: <ul style="list-style-type: none"> • зона у раковины для кресла-коляски (минимальные глубина x ширина) • высота раковины • опорный поручень 	К К,О	не менее 130 - 85 см 75-85 см наличие	50 x 50 80 см. имеется	нет возможности реконструкции
	Кабины: <ul style="list-style-type: none"> • количество кабин • ширина дверного проема • габариты (минимальные глубина ширина) • опорные поручни 	К,О К К К,О	не менее 1 ед. не менее 90 см не менее 180x165 см наличие не менее	2 52 см 177-102 см отсутствует	- Нет возможности для реконструкции

	<ul style="list-style-type: none"> • зона для кресла-коляски рядом с унитазом (ширина x глубина) • крючки для костылей (на высоте 120 см с выступом 12 см)	К О	80x120 см наличие	отсутствует	
	Знак доступности кабины	К.О	наличие	отсутствует	-
	Тактильная направляющая полоса к писсуару, осязаемая ногой или тростью (для мужского туалета)	С	30 см	отсутствует	-
Вкладка при необходимости описания нескольких туалетных комнат (мужские – 2%, женские – 5% от общего числа кабин)					

Примечания:

1. Принятые сокращения категорий инвалидов: К - инвалиды-колясочники, О - инвалиды с поражениями опорно-двигательного аппарата, С - инвалиды с поражениями зрения, Г - инвалиды с поражениями слуха.
2. Объекты, обязательные для доступности для инвалидов, выделены полужирным шрифтом в графе «норматив». Остальные нормативы являются рекомендательными.
3. При наличии нескольких обследуемых элементов (лестниц, путей движения и т. п.) использовать дополнительные копии соответствующих разделов (вкладки).
4. К анкете прикладываются планы (схемы) планировочных решений, объектов, этажей, имеющих помещения для обслуживания инвалидов - из паспорта БТИ, на которые наносятся номера анкетизируемых объектов: путей движения, площадок и других объектов. Эти номера заносятся в графу 1 анкеты.

6. СРЕДСТВА ИНФОРМАЦИИ И ТЕЛЕКОММУНИКАЦИИ на объекте

№№ помещений по плану БТИ	Наименование элементов объекта	Категория инвалидов, для которых установлен норматив	Норматив доступности, установленный для инвалидов, в единицах	Фактическая величина, наличие	Рекомендуемые мероприятия по адаптации при несоответствии нормативу: установка, создание ремонт, замена или реконструкция
1	2	3	4	5	6
	Визуальные средства информации о предоставлении услуги	С	наличие	отсутствует	-
	Надписи: • размещение на высоте • высота прописных букв • освещенность	К,С,Г С С	наличие не более 160 см не менее 7,5 см наличие	+	-
	Указатели, пиктограммы: размещение на высоте высота прописных букв освещенность	С К,С С	наличие не более 200 см не менее 7,5 см наличие	+	-
	Тактильные средства информации о предоставлении услуги: • высота размещения • маркировка кабинетов приема со стороны ручки • на кнопках управления лифта • на поручнях лестниц • на кабинах санитарно-бытовых помещений	С С С С С С	наличие 60-110 см наличие наличие наличие наличие	-	-

	Текстофоны (текстовые телефоны)	Г	не менее одной шт.	-	-
	Телефоны с усилителем звука и увеличенными тактильными клавишами	С,Г	не менее одной шт.	-	-
	Таксофон: с автоматическим перемещением аппарата по высоте (АВ) или на высоте 80 см (В)	К	наличие	-	-
	Речевые информаторы и маяки	С	наличие	-	-
	Звуковой маяк у входа (динамик с радиотрансляцией) с зоной слышимости до 5 м ²	С	наличие	-	-
	Световые текстовые табло для вывода оперативной информации	Г,С	наличие	-	-
	Малогабаритные аудиовизуальные информационно-справочные системы	К,О,С,Г	наличие	-	-


Примечания:


1. Принятые сокращения категорий инвалидов: К - инвалиды-колясочники, О - инвалиды с поражениями опорно-двигательного аппарата, С - инвалиды с поражениями зрения, Г - инвалиды с поражениями слуха.
2. Объекты, обязательные для доступности для инвалидов, выделены полужирным шрифтом в графе «норматив». Остальные нормативы являются рекомендательными.
3. При наличии нескольких обследуемых элементов (лестниц, путей движения и т. п.) использовать дополнительные копии соответствующих разделов (вкладки).
4. К анкете прикладываются планы (схемы) планировочных решений, объектов, этажей, имеющих помещения для обслуживания инвалидов - из паспорта БТИ, на которые наносятся номера анкетизируемых объектов: путей движения, площадок и других объектов. Эти номера заносятся в графу 1 анкеты.

7. ВЫВОДЫ

В результате обследования установлено, что для обеспечения доступности необходимо выполнить следующие основные мероприятия:

- на территории объекта:** установить знак доступности учреждения, указатели направления движения; организовать место отдыха.
- на входной группе:** установить рельефную полосу, оборудовать тамбур поручнями.
- на путях передвижения:** создать место отдыха и ожидания, установить рельефную полосу перед маршем, поручни с двух сторон.
- в зоне оказания услуги:** определить место для лиц с нарушением слуха.
- в санитарных помещениях:** обустроить знаки доступности помещения; обустроить тактильные направляющие полосы к кабине.
- по средствам информации и коммуникации на объекте:** -


Председатель комиссии по обследованию объекта:  /Тюленёва Ф.С./

Секретарь комиссии  /Фёдорова Е.В./

Члены комиссии:  /Семина Е.В./

 /Чанков С.В./

 /Тарабыкина Т.В./

 /Хохряков А.Ю./

Руководитель объекта  Ф.С.Тюленева

«03» сентября 2021 года.

Изменения: **на входной группе:** установлен пандус, поручни с двух сторон.,

на путях движения: к зоне оказания услуг установлен пандус, поручни с двух сторон.,

в зоне оказания услуги и санузле: установлены входные двери шириной 100 см.,

на территории объекта: установлен знак парковки и выделено место для парковки инвалидов колясочников.,

на входной группе: установлена вывеска с наименованием учебного учреждения для инвалидов с поражением зрения.