

**«УТВЕРЖДАЮ»**

**Директор**

**ОГБПОУ Тейковский многопрофильный колледж**

**Ф.С.Тюленева**

**«03» сентября 2021 г.**



# **ПАСПОРТ**

**доступности объекта для инвалидов и маломобильных  
групп населения**

## ПАСПОРТ

### доступности объекта для инвалидов и маломобильных групп населения

1. Областное государственное бюджетное профессиональное образовательное учреждение ТЕЙКОВСКИЙ МНОГОПРОФИЛЬНЫЙ КОЛЛЕДЖ  
155044 г. Тейково, Ивановская обл., п. Грозиллово, д.17, тел: 8(49343)2-29-81,  
факс: 8(49343) 2-41-19, teikovo-pu19@mail.ru.
2. Ведомственная принадлежность объекта Департамент образования Ивановской области.
3. Вид деятельности профессиональное образование.
4. Характеристика объекта отдельно стоящее здание, 2 этажа, 1980 год постройки.
5. Объем предоставляемых услуг 480 обучающиеся /48 сотрудники.
6. Доступность услуги для категорий инвалидов
  - вариант «А» - полная доступность всех мест обслуживания;
  - вариант «Б» - локальная доступность входной группы, специально выделенного места обслуживания и пути движения к нему;
  - вариант «В» - обслуживание на дому сотрудниками без дополнительной платы;
  - вариант « - » - не обслуживаются.

| Категории инвалидов   |  |                         |                        |
|-----------------------|--|-------------------------|------------------------|
| на кресле-коляске (К) | с поражением опорно-двигательного аппарата (О) | с поражением зрения (С) | с поражением слуха (Г) |
| Б                     | -  | -                       | -                      |

7. Доступность элементов общественного здания для различных категорий Инвалидов.

| Наименование элементов территории образовательного учреждения | Фактическая доступность для инвалидов |  |                         |                        |
|---|---------------------------------------|--|-------------------------|------------------------|
|   | на кресле-коляске (К)                 | с поражением опорно-двигательного аппарата (О) | с поражением зрения (С) | с поражением слуха (Г) |
| Территория объекта  | Б                                     | -  | -                       | -                      |
| Входная группа  | Б                                     | -  | -                       | -                      |
| Пути движения   | Б                                     | -  | -                       | -                      |
| Зона обслуживания   | Б                                     | -  | -                       | -                      |

|  |   |   |   |   |
|--|---|---|---|---|
| Санитарно-бытовые помещения            | Б | - | - | - |
| Средства информации и телекоммуникации | - | - | - | - |

### 8. Заключение о доступности общественного здания для инвалидов

| Степень доступности общественного здания                | Категории инвалидов |   |   |   |
|---|---------------------|---|---|---|
|   | К                   | О | С | Г |
| Объект полностью доступен                               |                     |   |   |   |
| Объект частично доступен, требуется частичная адаптация | +                   | + | + | - |
| Объект не доступен, требуется адаптация                 | -                   | - | + | + |

Паспорт составлен на основании обследования объекта

« 5 » июня 2015года.

Паспорт скорректирован на основании анкеты обследования №2

Руководитель объекта \_\_\_\_\_ Ф.С.Тюленева

М.П.

Дата составления паспорта 05 июня 2015 года.

Дата корректировки паспорта 03.09.2021 года.



## АНКЕТА № 2

### обследования объекта социальной инфраструктуры в отношении его доступности для инвалидов и других маломобильных групп населения

Областное государственное бюджетное профессиональное образовательное учреждение  
ТЕЙКОВСКИЙ МНОГОПРОФИЛЬНЫЙ КОЛЛЕДЖ

Почтовый адрес, телефон, факс, e-mail 155044 г. Тейково, Ивановская обл., п. Грозилово, д.17, тел: 8(49343)2-29-81,  
факс: 8(49343) 2-41-19, teikovo-pu19@mail.ru.

Ведомственная принадлежность объекта *Департамент образования Ивановской области.*

Вид деятельности *профессиональное образование.*

Форма собственности объекта *оперативное управление.*

Размещение объекта отдельно стоящее здание, 2 этажа, 1980 г., кирпич силикатный.

Объем предоставляемых услуг 480 обучающиеся /48 сотрудники.

## 1.ТЕРРИТОРИЯ ОБЪЕКТА

| №№ помещений по плану БТИ | Наименование элементов объекта  | Категория инвалидов, для которых установлен норматив | Норматив доступности, установленный для инвалидов, в единицах                        | Фактическая величина, наличие   | Рекомендуемые мероприятия по адаптации при несоответствии нормативу: установка, создание ремонт, замена или реконструкция |
|---------------------------|---|--|--|---|---|
| 1                         | 2   | 3  | 4  | 5   | 6   |
|                           | Вход на территорию:   | К  | <b>наличие</b>   | +   | -   |
|                           | Ширина прохода, калитки, проема в ограждении  | К, О, С  | <b>не менее 90 см</b>  | 105 см  | -   |
|                           | Знак доступности учреждения   | <b>К</b>   | -  | <b>имеется</b>  | -   |
|                           | Автостоянка посетителей   | <b>К</b>   | -  | <b>имеется</b>  | -   |
|                           | Расстояние до входа в здание  | К,О  | <b>не более 50 м</b>   | <b>40 м</b>   | -   |
|                           | Доля машино-мест для инвалидов  | К,О  | <b>не менее 10 %</b>   | <b>10 %</b>   | -   |
|                           | Размер места со специальным знаком  | К  | <b>350x500</b>   | <b>имеется</b>  | -   |
|                           | Путь к главному (специализированному) входу в здание: <ul style="list-style-type: none"> <li>• ширина полосы движения</li> <li>• указатели направления движения</li> <li>• декоративное ограждение, выполняющее направляющую функцию</li> <li>• места отдыха</li> </ul> | К, О<br>К,О,Г<br><br>С<br><br>О                      | <b>не менее 180 см</b><br><b>наличие</b><br><br><b>наличие</b><br><br><b>наличие</b> | <b>250 см</b><br><b>отсутствует</b><br><br><b>отсутствует</b><br><br><b>отсутствует</b> | -<br>установить<br><br>нет возможности установить<br>организовать   |

|  |   |   |  |   |  |
|--|---|---|--|---|--|
|  |   |   |  |   |  |
|  | <p>Открытая лестница:</p> <ul style="list-style-type: none"> <li>• высота подъема ступеней</li> <li>• ширина проступи</li> <li>• поручни на высоте</li> <li>• рельефная тактильная полоса перед маршем вверху и внизу (ширина)</li> <li>• контрастная окраска первой и последней ступени</li> </ul> | <p>О,С</p> <p>О,С</p> <p>С</p> <p>С</p> | <p><b>не более 12 см</b></p> <p><b>не менее 40 см</b></p> <p><b>85-90 см</b></p> <p><b>80 см</b></p> <p><b>наличие</b></p> <p><b>наличие</b></p> | <p>-</p> <p>-</p> <p>-</p> <p>-</p> <p>-</p>                    | <p>-</p> <p>-</p> <p>-</p> <p>-</p> <p>-</p> |
|  | <p>Пандус:</p> <ul style="list-style-type: none"> <li>• высота подъема</li> <li>• уклон</li> </ul>  | <p>К,О</p> <p>К</p> <p>К,О</p>          | <p><b>НД – не более 1:10</b></p> <p><b>0,8 м</b></p> <p><b>НД – не более 1/12</b></p>  | <p><b>имеется</b></p> <p><b>8 см.</b></p> <p><b>1/3</b></p>     | <p>-</p>                                     |
|  | <p>Поручни с двух сторон:</p> <ul style="list-style-type: none"> <li>• на высоте</li> <li>• на высоте</li> </ul>  | <p>К</p> <p>О</p>                       | <p><b>70 см</b></p> <p><b>85-95 см</b></p>   | <p><b>имеется</b></p> <p><b>70 см.</b></p> <p><b>85 см.</b></p> | <p>-</p>                                     |

Примечания:

1. Принятые сокращения категорий инвалидов: К - инвалиды-колясочники, О - инвалиды с поражениями опорно-двигательного аппарата, С - инвалиды с поражениями зрения, Г - инвалиды с поражениями слуха.
2. Объекты, обязательные для доступности для инвалидов, выделены полужирным шрифтом в графе «норматив». Остальные нормативы являются рекомендательными.
3. При наличии нескольких обследуемых элементов (лестниц, путей движения и т. п.) использовать дополнительные копии соответствующих разделов (вкладки).
4. К анкете прикладываются планы (схемы) планировочных решений, объектов, этажей, имеющих помещения для обслуживания инвалидов - из паспорта БТИ, на которые наносятся номера анкетируемых объектов: путей движения, площадок и других объектов. Эти номера заносятся в графу 1 анкеты.

## 2. ВХОДНАЯ ГРУППА (для доступа в зону оказания услуги)

| №№ помещений по плану БТИ | Наименование элементов объекта   | Категория инвалидов, для которых установлен норматив | Норматив доступности, установленный для инвалидов, в единицах | Фактическая величина, наличие | Рекомендуемые мероприятия по адаптации при несоответствии нормативу: установка, создание ремонт, замена или реконструкция |
|---------------------------|--|--|---|-------------------------------|---|
| 1                         | 2  | 3  | 4   | 5                             | 6   |
|                           | <b>Крыльцо или входная площадка</b>  |  |   |                               | -   |
|                           | Высота площадки  |  | <b>норматив не установлен</b>                                 | <b>8 см</b>                   | -   |
|                           | Габариты площадки: ширина x глубина  | К  | <b>не менее 220 x 220 см</b>                                  | 130 x 390 см                  | для реконструкции нет возможности   |
|                           | Поручни (ограждения) при высоте площадки более 45 см   | К,О,С  | <b>наличие</b>  | отсутствует                   | -   |
|                           | Нескользящее покрытие  | К,О,С  | <b>наличие</b>  | отсутствует                   | установить  |
|                           | Навес  | К,О,С  | <b>наличие</b>  | <b>имеется</b>                | -   |
|                           | <b>Лестница наружная</b>   |  |   | <b>отсутствует</b>            | -   |
|                           | Нескользящее покрытие  | О,С,Г  | <b>наличие</b>  | -                             | -   |
|                           | Рельефная (тактильная) полоса перед маршем вверх и вниз (ширина)   | С  | <b>60 см</b>  | -                             | -   |
|                           | Контрастная окраска первой и последней ступеней  | С  | <b>наличие</b>  | -                             | -   |
|                           | Поручни с двух сторон: <ul style="list-style-type: none"> <li>• на высоте</li> <li>• горизонтальные</li> </ul> | О<br>СО<br>С   | <b>наличие<br/>85-95 см<br/>не менее 30 см</b>                | -                             | -   |

|  |  |               |  |   |                                      |
|--|--|---------------|--|---|--------------------------------------|
|  | завершения поручня<br>вверху и внизу с<br>нетравмирующим<br>окончанием<br>(закруглением)   |               |  |   |                                      |
|  | <b>Пандус наружный</b>   |               |  | <b>имеется</b>                                  | -                                    |
|  | Ширина марша   | К             | <b>не менее 100 см</b>                                   | <b>100 см.</b>                                  | -                                    |
|  | Уклон  | К             | <b>И/1-не более 1/12</b>                                 | <b>1/12</b>                                     | -                                    |
|  | Высота одного подъема  | К             | <b>не более 80 см</b>                                    | <b>8 см.</b>                                    | -                                    |
|  | Разворотные площадки:<br>• внизу<br>• промежуточная с поворотом<br>направления движения  | К             | <b>не менее 150x150</b><br><b>не менее 150x150</b>       | <b>130*390</b>                                  | -                                    |
|  | Поручни с двух сторон:<br>• на высоте<br>• на высоте<br>• горизонтальные завершения<br>вверху и внизу, с<br>нетравмирующим<br>окончанием | К<br>О<br>К,О | <b>70 см</b><br><b>85-90 см</b><br><b>не менее 30 см</b> | <b>70 см.</b><br><b>85 см.</b><br><b>30 см.</b> | -                                    |
|  | Нескользкое покрытие   | К,О           | <b>наличие</b>   | <b>отсутствует</b>                              | установить                           |
|  | Наружный подъемник:<br>вертикальный (В), наклонный (Н)   | К,О           | <b>наличие</b>   | <b>отсутствует</b>                              | В установке нет<br>необходимости     |
|  | <b>Тамбур</b>  |               |  |   |                                      |
|  | Габариты тамбура: глубина x<br>ширина  | К             | <b>не менее 220 x 180 см</b>                             | <b>146 x 196 см</b>                             | Для реконструкции нет<br>возможности |
|  |  |               |  |   |                                      |

**Примечания:**

1. Принятые сокращения категорий инвалидов: К - инвалиды-колясочники, О - инвалиды с поражениями опорно-двигательного аппарата, С - инвалиды с поражениями зрения, Г - инвалиды с поражениями слуха.
2. Объекты, обязательные для доступности для инвалидов, выделены полужирным шрифтом в графе «норматив». Остальные нормативы являются рекомендательными.



3. При наличии нескольких обследуемых элементов (лестниц, путей движения и т. п.) использовать дополнительные копии соответствующих разделов (вкладки).

4. К анкете прикладываются планы (схемы) планировочных решений, объектов, этажей, имеющих помещения для обслуживания инвалидов - из паспорта БТИ, на которые наносятся номера анкетируемых объектов: путей движения, площадок и других объектов. Эти номера заносятся в графу 1 анкеты.

### 3. ПУТИ ДВИЖЕНИЯ на объекте (для доступа в зону оказания услуги)

| №№ помещений по плану БТИ | Наименование элементов объекта   | Категория инвалидов, для которых установлен норматив | Норматив доступности, установленный для инвалидов, в единицах | Фактическая величина, наличие | Рекомендуемые мероприятия по адаптации при несоответствии нормативу: установка, создание ремонт, замена или реконструкция |
|---------------------------|--|--|---|-------------------------------|---|
| 1                         | 2  | 3  | 4   | 5                             | 6   |
| <b>Коридоры/холлы</b>     |  |  |   |                               | -   |
|                           | Ширина полосы движения при открытых дверях кабинетов   | К  | <b>не менее 120 см</b>  | <b>120 см</b>                 | -   |
|                           | Разворотные площадки   | К  | <b>не менее 150 x 150</b>                                     | <b>275 x 350 см.</b>          | -   |
|                           | Места отдыха и ожидания (не реже, чем через 25 м): <ul style="list-style-type: none"> <li>• для лиц с нарушениями ОДА (О)<br/>(расстояние от сидения до полосы движения не менее 60 см)</li> <li>• для колясочников: глубина 150 см, ширина 90 см</li> </ul> | К,О,С,Г  | <b>не менее 1 ед. на этаж</b>                                 | отсутствует                   | создать   |
|                           |  | О,К  | <b>не менее 1 ед. на этаж</b>                                 | -                             | нет возможности создать   |

|   |   |                   |   |                                       |                               |
|---|---|-------------------|---|---------------------------------------|-------------------------------|
|   | Навесное оборудование в зоне движения, выступ   | С                 | не более 10 см                                      | отсутствует                           | -                             |
| <b>Лестница (в зоне оказания услуги)</b>        |   |                   |   |                                       |                               |
|   | Рельефная (тактильная) полоса перед маршем, вверху и внизу (ширина)   | С                 | 60 см   | -                                     | установить                    |
|   | Контрастная окраска крайних ступеней  | С                 | наличие   | имеется                               | -                             |
|   | Поручни с двух сторон:<br>-на высоте<br>-горизонтальные завершения вверху и внизу с нетравмирующим окончанием | О,С<br>О,С<br>О,С | наличие<br>85-90 см<br><br>не менее 30 см           | -                                     | установить                    |
| <b>Лифт пассажирский к зоне оказания услуги</b> |   |                   |   | <b>отсутствует</b>                    |                               |
|   | Кабина:<br>• габариты (глубина х ширина)<br>• ширина дверного проема<br>• поручни                             | К<br>К<br>О       | не менее 140 x 110<br><br>не менее 80 см<br>наличие | -                                     | нет возможности реконструкции |
|   | Световая и звуковая информация в кабине о движении лифта  | С                 | наличие   | -                                     | -                             |
|   | Знак доступности  | К,С               | наличие   | -                                     | -                             |
| <b>Пандус внутренний к лестнице</b>             |   |                   |   | <b>имеется</b>                        |                               |
|   | Ширина марша  | К                 | не менее 100 см                                     | 100 см.                               | -                             |
|   | Уклон   | К                 | И/1-не более 1/12                                   | 1/12                                  | -                             |
|   | Разворотные площадки внизу, вверху  | К                 | не менее 150x150                                    | 150*220 см.                           | -                             |
|   | Поручни с двух сторон:<br>• поручни на высоте<br>• горизонтальные завершения вверху и внизу с нетравмирующим  | К,О<br>К<br>О,К,С | наличие<br>70 см<br>85-90 см<br>не менее 30 см      | имеется<br>70 см.<br>85 см.<br>30 см. | -                             |

|  |   |     |                |                    |   |
|--|---|-----|----------------|--------------------|---|
|  | окончанием  |     |                |                    |   |
|  | Пандус переносной                                 | К   | <b>наличие</b> | <b>отсутствует</b> | - |
|  | Подъемник для инвалидов                           |     | <b>наличие</b> | <b>отсутствует</b> | - |
|  | Вертикальный (В), наклонный (Н),<br>мобильный (М) | К,О | <b>наличие</b> | <b>отсутствует</b> | - |
|  | Эскалатор, траволатор                             | О   | <b>наличие</b> | <b>отсутствует</b> | - |

**Примечания:**

1. Принятые сокращения категорий инвалидов: К - инвалиды-колясочники, О - инвалиды с поражениями опорно-двигательного аппарата, С - инвалиды с поражениями зрения, Г - инвалиды с поражениями слуха.
2. Объекты, обязательные для доступности для инвалидов, выделены полужирным шрифтом в графе «норматив». Остальные нормативы являются рекомендательными.
3. При наличии нескольких обследуемых элементов (лестниц, путей движения и т. п.) использовать дополнительные копии соответствующих разделов (вкладки).
4. К анкете прикладываются планы (схемы) планировочных решений, объектов, этажей, имеющих помещения для обслуживания инвалидов - из паспорта БТИ, на которые наносятся номера анкетлируемых объектов: путей движения, площадок и других объектов. Эти номера заносятся в графу 1 анкеты.

#### 4. ЗОНА ОКАЗАНИЯ УСЛУГИ (в зависимости от вида деятельности)

| №№ помеще<br>ний по<br>плану<br>БТИ                          | Наименование элементов объекта                        | Категория инвалидов,<br>для которых<br>установлен<br>норматив | Норматив<br>доступности,<br>установленный для<br>инвалидов, в единицах | Фактическая<br>величина, наличие | Рекомендуемые<br>мероприятия по<br>адаптации при<br>несоответствии<br>нормативу: установка,<br>создание ремонт,<br>замена или<br>реконструкция |
|--|---|---|--|----------------------------------|--|
| 1  | 2   | 3   | 4  | 5                                | 6  |
|  | <b>Обслуживание через<br/>окно/прилавок №</b>         |   |  | <b>отсутствует</b>               | <b>-</b>   |
|  | Высота рабочей поверхности                            | К   | <b>80-110 см</b>   | -                                |  |
|  | Габариты зоны обслуживания                            | К   | <b>не менее 90 x 150 см</b>  | -                                |  |
| Вкладка при необходимости описания нескольких окон/прилавков |   |   |  |                                  |  |
|  | <b>Обслуживание в кабинете №2</b>                     |   |  | -                                | -  |
|  | Ширина проема двери в свету                           | К,О   | <b>не менее 90 см</b>  | <b>100 см.</b>                   | -  |
|  | Габариты зоны сидения, глубина                        | О   | <b>не менее 120 см</b>   | <b>40 см.</b>                    | -  |
|  | Зона для кресла-коляски                               | К   | <b>не менее 150 x 150</b>  | <b>150*150 см.</b>               |  |
|  | Стол с высотой рабочей<br>поверхности                 | К,О   | <b>60-80 см</b>  | <b>75 см.</b>                    | -  |
| Вкладка при необходимости описания нескольких кабинетов      |   |   |  |                                  |  |
|  | <b>Обслуживание с перемещением<br/>по маршруту №2</b> |   |  |                                  | -  |
|  | Ширина полосы движения                                | К,О   | <b>не менее 120 см</b>   | -                                | -  |
|  | Высота оборудования (стеллаж,<br>прилавок)            | К   | <b>80-110 см</b>   | -                                | -  |
| Вкладка при необходимости описания нескольких маршрутов      |   |   |  |                                  |  |

|   |  |     |                           |   |                               |
|---|--|-----|---------------------------|---|-------------------------------|
|   | <b>Кабинета индивидуального обслуживания №2</b>                                  |     |                           | - | -                             |
|   | Ширина x глубина   | К   | <b>не менее 160 x 180</b> | - | -                             |
|   | Место для сидения  | О   | <b>наличие</b>            | - | -                             |
|   | Крючки для костылей (на высоте 120 см с выступом 12 см)                          | О   | <b>наличие</b>            | - | -                             |
|   | Зал (зрительный, читальный, ожидания и пр.)                                      | К,О | <b>наличие</b>            | - | -                             |
|   | Доля мест для колясочников   | К   | <b>не менее 2%</b>        | - | нет возможности установить    |
|   | Ширина прохода к месту для колясочника   | К   | <b>не менее 120 см</b>    | - | нет возможности реконструкции |
|   | Доля мест для лиц, с нарушением слуха (кресла с подключением слухового аппарата) | Г   | <b>не менее 1 шт.</b>     | - | определить место              |
| Вкладка при необходимости описания нескольких залов |  |     |                           |   |                               |

Примечания:

1. Принятые сокращения категорий инвалидов: К - инвалиды-колясочники, О - инвалиды с поражениями опорно-двигательного аппарата, С - инвалиды с поражениями зрения, Г - инвалиды с поражениями слуха.
2. Объекты, обязательные для доступности для инвалидов, выделены полужирным шрифтом в графе «норматив». Остальные нормативы являются рекомендательными.
3. При наличии нескольких обследуемых элементов (лестниц, путей движения и т. п.) использовать дополнительные копии соответствующих разделов (вкладки).
4. К анкете прикладываются планы (схемы) планировочных решений, объектов, этажей, имеющих помещения для обслуживания инвалидов - из паспорта БТИ, на которые наносятся номера анкетируемых объектов: путей движения, площадок и других объектов. Эти номера заносятся в графу 1 анкеты.

## 5. САНИТАРНО-БЫТОВЫЕ ПОМЕЩЕНИЯ

| №№ помещений по плану БТИ | Наименование элементов объекта  | Категория инвалидов, для которых установлен норматив | Норматив доступности, установленный для инвалидов, в единицах                                   | Фактическая величина, наличие                               | Рекомендуемые мероприятия по адаптации при несоответствии нормативу: установка, создание ремонт, замена или реконструкция |
|---------------------------|---|--|---|---|---|
| 1                         | 2   | 3  | 4   | 5   | 6   |
|                           | <b>Санузел</b>  |  |   |   | -   |
|                           | Знак доступности помещения  | К,О  | <b>наличие</b>  | <b>имеется</b>  | -   |
|                           | Ширина дверного проема  | К  | <b>не менее 90 см</b>   | <b>100 см</b>   | -   |
|                           | Тактильная направляющая полоса к кабине, ощущаемая ногой или тростью (ширина)   | С  | <b>30 см</b>  | <b>отсутствует</b>  | обустроить  |
|                           | <p>Раковина:</p> <ul style="list-style-type: none"> <li>• зона у раковины для кресла-коляски (минимальные глубина x ширина)</li> <li>• высота раковины</li> <li>• опорный поручень</li> </ul>     | К<br>К,О   | <b>не менее 130 - 85 см<br/>75-85 см наличие</b>  | <b>50 x 50<br/>80 см. имеется</b>                           | нет возможности реконструкции   |
|                           | <p>Кабины:</p> <ul style="list-style-type: none"> <li>• количество кабин</li> <li>• ширина дверного проема</li> <li>• габариты (минимальные глубина ширина)</li> <li>• опорные поручни</li> </ul> | К,О<br>К<br>К<br>К,О                                 | <b>не менее 1 ед.<br/>не менее 90 см не<br/>менее 180x165 см</b><br><br><b>наличие не менее</b> | <b>2<br/>52 см<br/>177-102 см</b><br><br><b>отсутствует</b> | -<br><br>Нет возможности для реконструкции  |

|   |  |                   |   |                           |   |
|---|--|-------------------|---|---------------------------|---|
|   | <ul style="list-style-type: none"> <li>• зона для кресла-коляски рядом с унитазом (ширина x глубина)</li> <li>• крючки для костылей (на высоте 120 см с выступом 12 см)</li> </ul> | <p>К</p> <p>О</p> | <p><b>80x120 см</b></p> <p><b>наличие</b></p> | <p><b>отсутствует</b></p> |   |
|   | Знак доступности кабины  | К.О               | <b>наличие</b>                                | <b>отсутствует</b>        | - |
|   | Тактильная направляющая полоса к писсуару, ощущаемая ногой или тростью (для мужского туалета)  | С                 | <b>30 см</b>                                  | <b>отсутствует</b>        | - |
| Вкладка при необходимости описания нескольких туалетных комнат (мужские – 2%, женские – 5% от общего числа кабин) |  |                   |   |                           |   |

Примечания:

1. Принятые сокращения категорий инвалидов: К - инвалиды-колясочники, О - инвалиды с поражениями опорно-двигательного аппарата, С - инвалиды с поражениями зрения, Г - инвалиды с поражениями слуха.
2. Объекты, обязательные для доступности для инвалидов, выделены полужирным шрифтом в графе «норматив». Остальные нормативы являются рекомендательными.
3. При наличии нескольких обследуемых элементов (лестниц, путей движения и т. п.) использовать дополнительные копии соответствующих разделов (вкладки).
4. К анкете прикладываются планы (схемы) планировочных решений, объектов, этажей, имеющих помещения для обслуживания инвалидов - из паспорта БТИ, на которые наносятся номера анкетируемых объектов: путей движения, площадок и других объектов. Эти номера заносятся в графу 1 анкеты.

## 6. СРЕДСТВА ИНФОРМАЦИИ И ТЕЛЕКОММУНИКАЦИИ на объекте

| №№ помещений по плану БТИ | Наименование элементов объекта   | Категория инвалидов, для которых установлен норматив | Норматив доступности, установленный для инвалидов, в единицах        | Фактическая величина, наличие | Рекомендуемые мероприятия по адаптации при несоответствии нормативу: установка, создание ремонт, замена или реконструкция |
|---------------------------|--|--|--|-------------------------------|---|
| 1                         | 2  | 3  | 4  | 5                             | 6   |
|                           | Визуальные средства информации о предоставлении услуги   | С  | наличие  | отсутствует                   | -   |
|                           | Надписи:<br>• размещение на высоте<br>• высота прописных букв<br>• освещенность  | К,С,Г<br>С<br>С                                      | наличие<br>не более 160 см<br>не менее 7,5 см<br>наличие             | +                             | -   |
|                           | Указатели, пиктограммы:<br>размещение на высоте<br>высота прописных букв<br>освещенность   | С<br>К,С<br>С<br>С                                   | наличие<br>не более 200 см<br>не менее 7,5 см<br>наличие             | +                             | -   |
|                           | Тактильные средства информации о предоставлении услуги:<br>• высота размещения<br>• маркировка кабинетов приема со стороны ручки<br>• на кнопках управления лифта<br>• на поручнях лестниц<br>• на кабинах санитарно-бытовых помещений | С<br>С<br>С<br>С<br>С<br>С                           | наличие<br>60-110 см<br>наличие<br><br>наличие<br>наличие<br>наличие | -                             | -   |



|  |   |         |                           |   |   |
|--|---|---------|---------------------------|---|---|
|  | Текстофоны (текстовые телефоны)   | Г       | <b>не менее одной шт.</b> | - | - |
|  | Телефоны с усилителем звука и увеличенными тактильными клавишами                          | С,Г     | <b>не менее одной шт.</b> | - | - |
|  | Таксофон: с автоматическим перемещением аппарата по высоте (АВ) или на высоте 80 см (В)   | К       | <b>наличие</b>            | - | - |
|  | Речевые информаторы и маяки   | С       | <b>наличие</b>            | - | - |
|  | Звуковой маяк у входа (динамик с радиотрансляцией) с зоной слышимости до 5 м <sup>2</sup> | С       | <b>наличие</b>            | - | - |
|  | Световые текстовые табло для вывода оперативной информации                                | Г,С     | <b>наличие</b>            | - | - |
|  | Малогабаритные аудиовизуальные информационно-справочные системы                           | К,О,С,Г | <b>наличие</b>            | - | - |


Примечания:


1. Принятые сокращения категорий инвалидов: К - инвалиды-колясочники, О - инвалиды с поражениями опорно-двигательного аппарата, С - инвалиды с поражениями зрения, Г - инвалиды с поражениями слуха.
2. Объекты, обязательные для доступности для инвалидов, выделены полужирным шрифтом в графе «норматив». Остальные нормативы являются рекомендательными.
3. При наличии нескольких обследуемых элементов (лестниц, путей движения и т. п.) использовать дополнительные копии соответствующих разделов (вкладки).
4. К анкете прикладываются планы (схемы) планировочных решений, объектов, этажей, имеющих помещения для обслуживания инвалидов - из паспорта БТИ, на которые наносятся номера анкетизируемых объектов: путей движения, площадок и других объектов. Эти номера заносятся в графу 1 анкеты.

## 7. ВЫВОДЫ

В результате обследования установлено, что для обеспечения доступности необходимо выполнить следующие основные мероприятия:

- на территории объекта:** установить знак доступности учреждения, указатели направления движения; организовать место отдыха.
- на входной группе:** установить рельефную полосу, оборудовать тамбур поручнями.
- на путях передвижения:** создать место отдыха и ожидания, установить рельефную полосу перед маршем, поручни с двух сторон.
- в зоне оказания услуги:** определить место для лиц с нарушением слуха.
- в санитарных помещениях:** обустроить знаки доступности помещения; обустроить тактильные направляющие полосы к кабине.
- по средствам информации и коммуникации на объекте:** -


Председатель комиссии по обследованию объекта:  /Тюленёва Ф.С./

Секретарь комиссии  /Фёдорова Е.В./

Члены комиссии:  /Семина Е.В./

 /Чанков С.В./

 /Тарабыкина Т.В./

 /Хохряков А.Ю./

Руководитель объекта  Ф.С.Тюленева

«03» сентября 2021 года.

**Изменения:** **на входной группе:** установлен пандус, поручни с двух сторон.,

**на путях движения:** к зоне оказания услуг установлен пандус, поручни с двух сторон.,

**в зоне оказания услуги и санузле:** установлены входные двери шириной 100 см.,

**на территории объекта:** установлен знак парковки и выделено место для парковки инвалидов колясочников.,

**на входной группе:** установлена вывеска с наименованием учебного учреждения для инвалидов с поражением зрения.